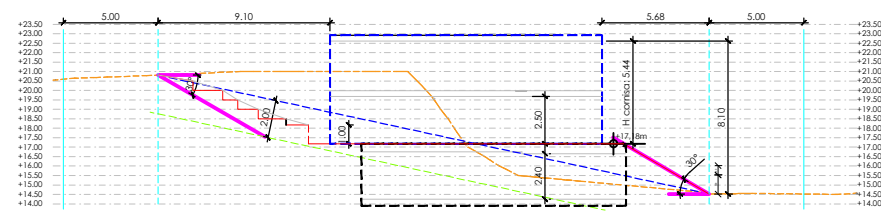
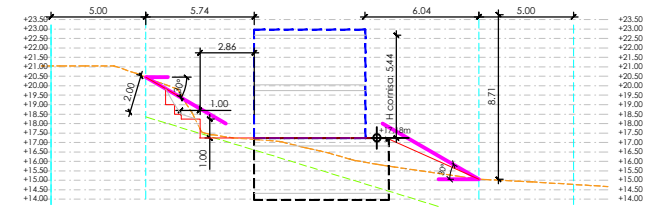


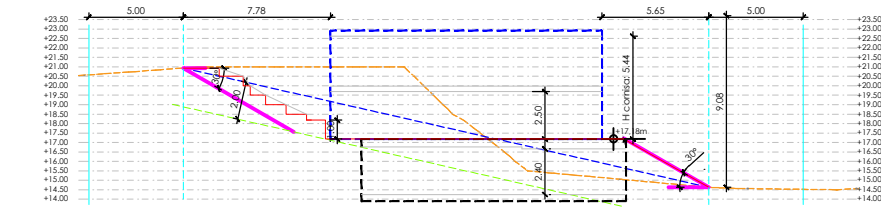
SECCION 0



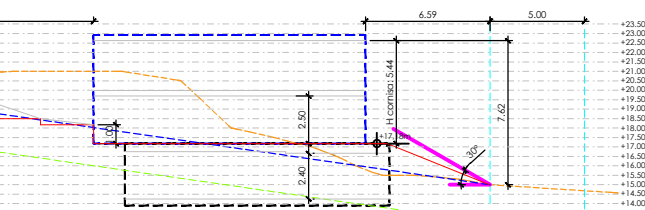
SECCION 5



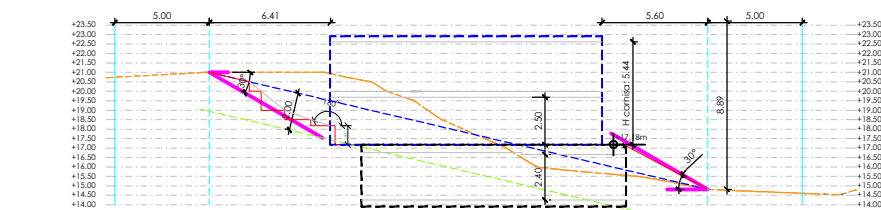
SECCION 1



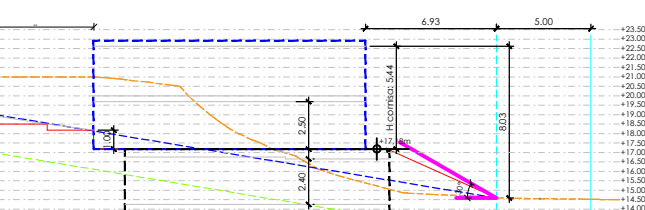
SECCION 6



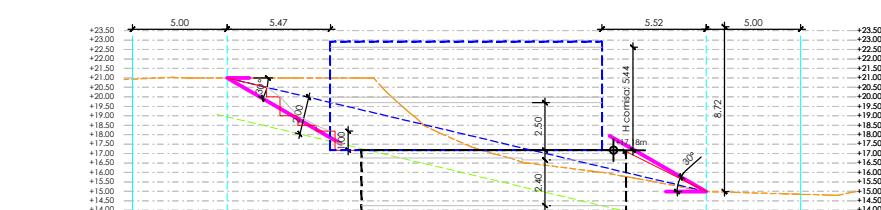
SECCION 2



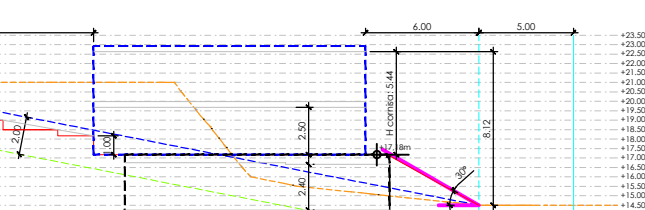
SECCION 7



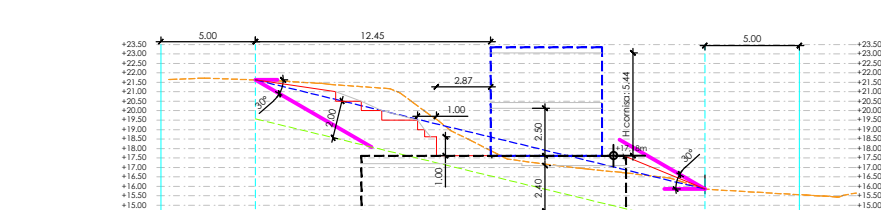
SECCION 3



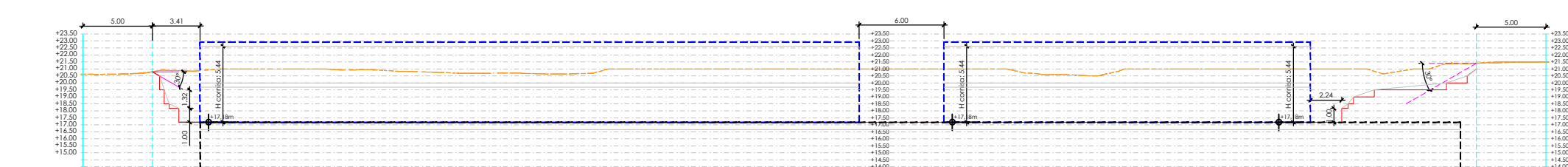
SECCION 8



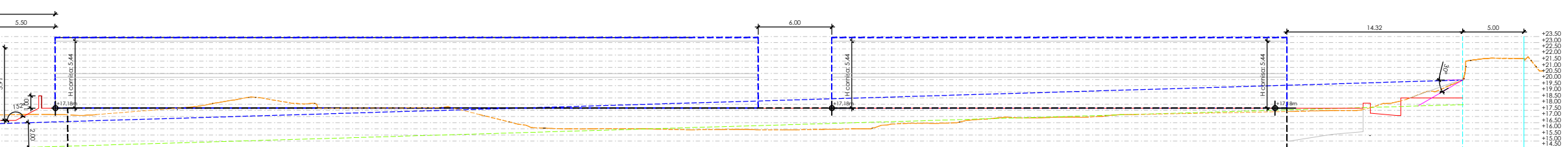
SECCION 4



SECCION 9



SECCION 10



SECCION 11



- LEYENDA**
- Límite parcela
  - Área de movimiento de la edificación sobre rasante
  - Área de movimiento de la edificación bajo rasante
  - Rasante teórica
  - Rasante natural
  - Rasante resultante

**esparza**  
 ingeniería arquitectónica  
 C. Corredera 60 bajo  
 01001 Vitoria-Gasteiz  
 Tel. +34 945 20 19 41  
 ARQUITECTO:  
 Alberto Esparza  
 Resano  
 Col. C.O.A.V.N. 3856/04/01

Proyecto:  
 ESTUDIO DE DETALLE  
 PARCELA EL MAZO 16-18  
 SAN ROMÁN DE LA LLANILLA  
 EXP. ESTUDIO: 2004  
 ESCALA: 1:200 A3  
 FECHA: FEBRERO 2021  
 PROPIEDAD: Formwin S.L.  
 FASE:  
 ESTUDIO DE DETALLE  
 PLANO:  
 PERFILES  
 TRANSVERSALES  
 LONGITUDINALES

**ER03**  
 REVISIÓN:  
 SUBSTITUIR A:  
 FECHA: